

Del 1 de enero al 31 de mayo de 2020

Concepto	2020	2019
INGRESOS Y OTROS BENEFICIOS		
INGRESOS DE GESTIÓN	10,247,129.18	47,005,375.90
Impuestos	5,564,112.51	6,644,558.39
Cuotas y Aportaciones de Seguridad Social	0	0
Contribuciones de Mejoras	0	0
Derechos	3,767,261.23	6,360,187.98
Productos	240,410.29	33,252,800.66
Aprovechamientos	675,345.15	747,828.87
Ingresos por Venta de Bienes y Prestación de Servicios	0	0
Ingresos no Comprendidos en las Fracciones de la Ley de Ingresos Causados en Ejercicios Fiscales Anteriores Pendientes de Liquidación o Pago	0	0
PARTICIPACIONES, APORTACIONES, CONVENIOS, INCENTIVOS DERIVADOS DE LA COLABORACIÓN FISCAL, FONDOS DISTINTOS DE APORTACIONES, TRANSFERENCIAS, ASIGNACIONES, SUBSIDIOS Y SUBVENCIONES, PENSIONES Y JUBILACIONES	205,515,101.88	420,022,531.57
Participaciones, Aportaciones, Convenios, Incentivos Derivados de la Colaboración Fiscal y Fondos Distintos de Aportaciones	202,587,687.87	420,022,531.57
Transferencias, Asignaciones, Subsidios y Subvenciones, y Pensiones y Jubilaciones	2,927,414.01	0
OTROS INGRESOS Y BENEFICIOS	0	0
Ingresos Financieros	0	0
Incremento por Variación de Inventarios	0	0
Disminución del Exceso de Estimaciones por Pérdida o Deterioro u Obsolescencia	0	0
Disminución del Exceso de Provisiones	0	0
Otros Ingresos y Beneficios Varios	0	0
Total de Ingresos y otros beneficios	\$215,762,231.06	\$467,027,907.47
GASTOS Y OTRAS PÉRDIDAS		
GASTOS DE FUNCIONAMIENTO	50,170,750.59	132,614,302.09
Servicios Personales	24,886,706.81	58,343,613.49
Materiales y Suministros	8,861,858.62	23,788,651.07
Servicios Generales	16,422,185.16	50,482,037.53
TRANSFERENCIAS, ASIGNACIONES, SUBSIDIOS Y OTRAS AYUDAS	4,510,743.89	9,125,498.94
Transferencias Internas y Asignaciones al Sector Público	0	0
Transferencias al Resto del Sector Público	0	0
Subsidios y Subvenciones	0	0
Ayudas Sociales	4,510,743.89	9,125,498.94
Pensiones y Jubilaciones	0	0
Transferencias a Fideicomisos, Mandatos y Contratos Análogos	0	0
Transferencias a la Seguridad Social	0	0
Donativos	0	0
Transferencias al Exterior	0	0
PARTICIPACIONES Y APORTACIONES	915,285.20	1,787,505.20
Participaciones	0	0
Aportaciones	0	0
Convenios	915,285.20	1,787,505.20
INTERESES, COMISIONES Y OTROS GASTOS DE LA DEUDA PÚBLICA	0	4,960,939.13
Intereses de la Deuda Pública	0	4,582,878.95
Comisiones de la Deuda Pública	0	0
Gastos de la Deuda Pública	0	378,060.18
Costo por Coberturas	0	0
Apoyos Financieros	0	0
OTROS GASTOS Y PÉRDIDAS EXTRAORDINARIAS	0	185,188.83
Estimaciones, Depreciaciones, Deterioros, Obsolescencia y Amortizaciones	0	0
Provisiones	0	0
Disminución de Inventarios	0	0
Aumento por Insuficiencia de Estimaciones por Pérdida o Deterioro u Obsolescencia	0	0
Aumento por Insuficiencia de Provisiones	0	0
Otros Gastos	0	185,188.83



H. AYUNTAMIENTO DE TANTOYUCA, VER
Estado de Actividades





Del 1 de enero al 31 de mayo de 2020


Concepto	2020	2019
INVERSIÓN PÚBLICA	3,829,415.22	296,411,882.02
Inversión Pública no Capitalizable	3,829,415.22	296,411,882.02
Total de gastos y otras pérdidas	\$59,426,194.90	\$445,085,316.21
Resultado del Ejercicio (Ahorro/Desahorro)	\$156,336,036.16	\$21,942,591.26


Bajo protesta de decir verdad declaramos que los Estados Financieros y sus Notas son razonablemente correctos y responsabilidad del emisor




 MVZ AMADO GUZMÁN AVILES
 Presidente Municipal


 C. DELFINA DEL ANGEL HERNANDEZ
 Sindico


 C. HOMERO SANCHEZ RIVERA
 Regidor Primero


 LEC LEONORILDA PEREZ SANCHEZ
 Tesorero

